


# Kleine Zeichenschule


Hast du auch manchmal eine bestimmte Figur im Kopf und willst sie zeichnen? Doch wenn du sie aufs Papier bringst, sieht sie ganz anders aus?

## Schritt für Schritt

Zeichne einfach einen Schritt nach dem anderen. So klappt es sicher! Hier zeigen wir dir einige Anleitungen für beliebte Figuren. Am besten zeichnest du zuerst mit einem Bleistift vor. So kannst du es noch ausbessern, wenn Linien übereinanderliegen.




Du hast das Krabbeltier im Sinne?  
So einfach zeichnest du die Spinne!



Du zeichnest eine Ameise?  
Dann mal zuerst die Kreise.

Zeichne einen Dino.  
Leider gibt's den nur im Kino!



Ganz leicht und  
ohne Mühe  
entstehen so die  
bunten Kühe!

