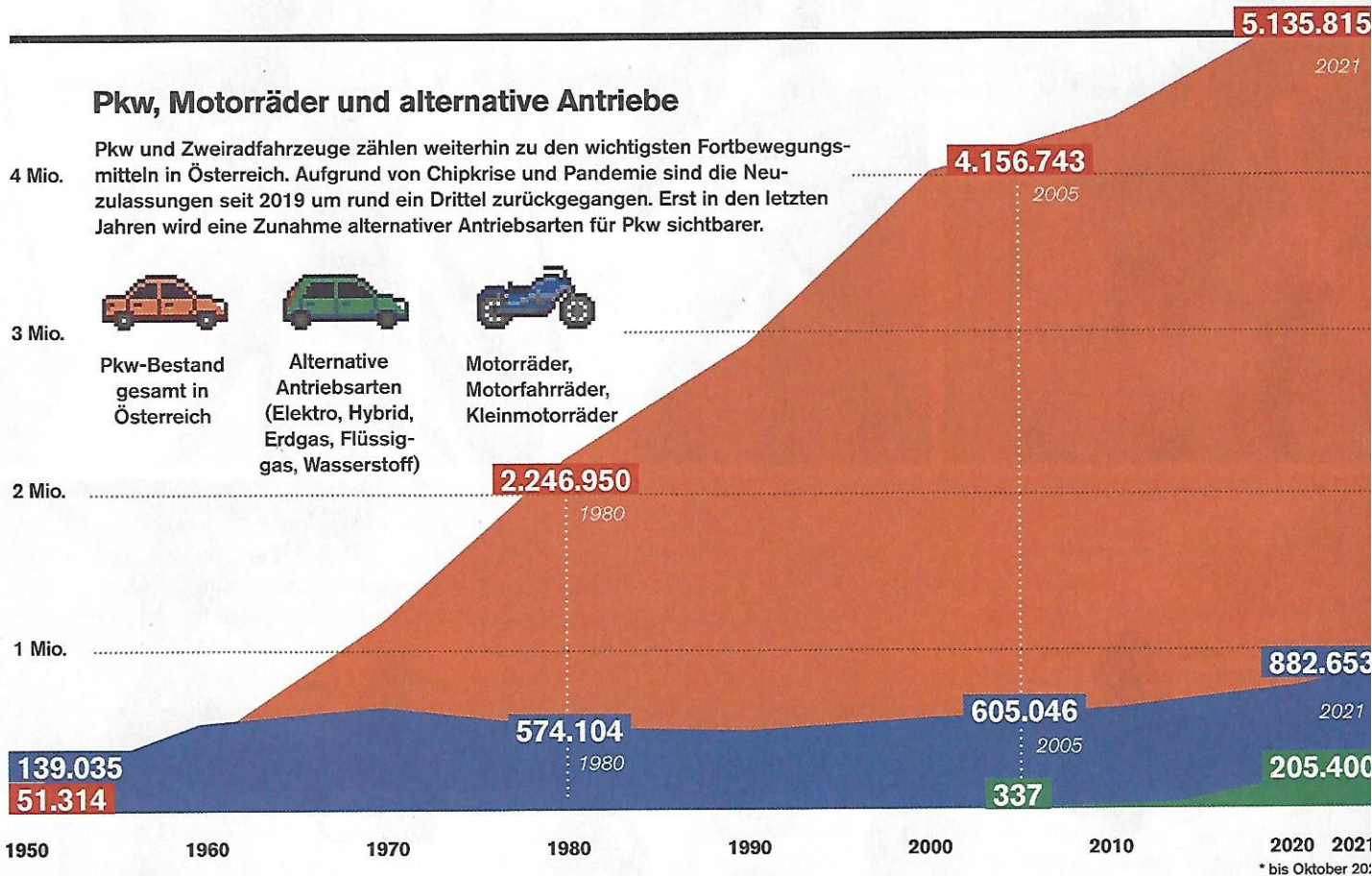


Von 1947 bis heute

Immer mehr Autos, immer mehr Flug- und Öffi-Passagiere, immer weniger Todesfälle im Straßenverkehr. Einige Entwicklungen der vergangenen 75 Jahre in anschaulichen Kurven.

von BIRGIT SCHALLER — grafiken ANDREAS HNAT

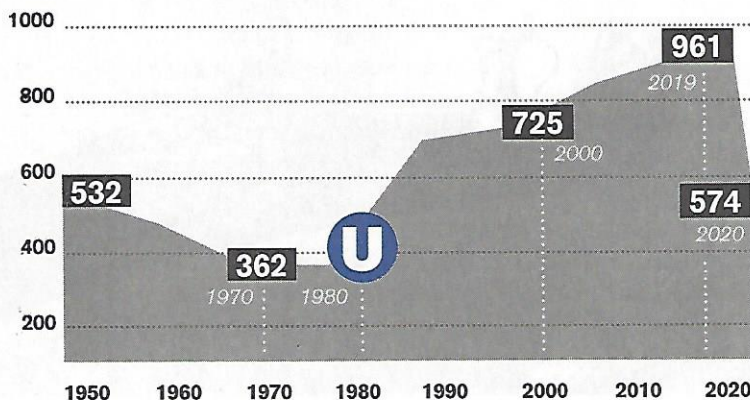


Wiener Linien: Passagiere

Die Öffis werden von Wienerinnen und Wienern gerne genutzt, vor allem mit dem Ausbau des U-Bahn-Netzes seit den 80er-Jahren. Ein Einbruch kam mit Covid-19.

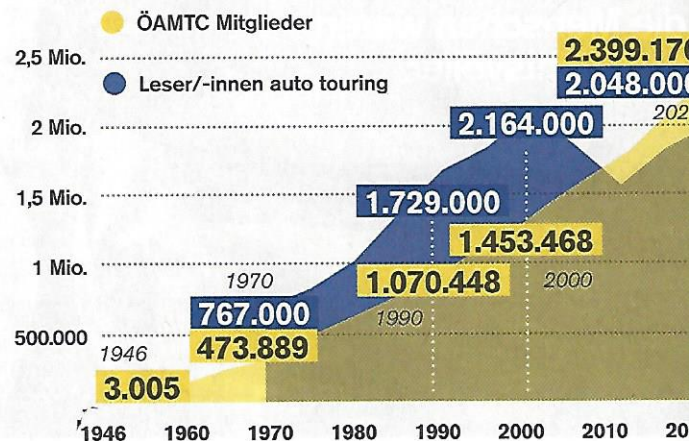


Anzahl in Millionen Passagieren



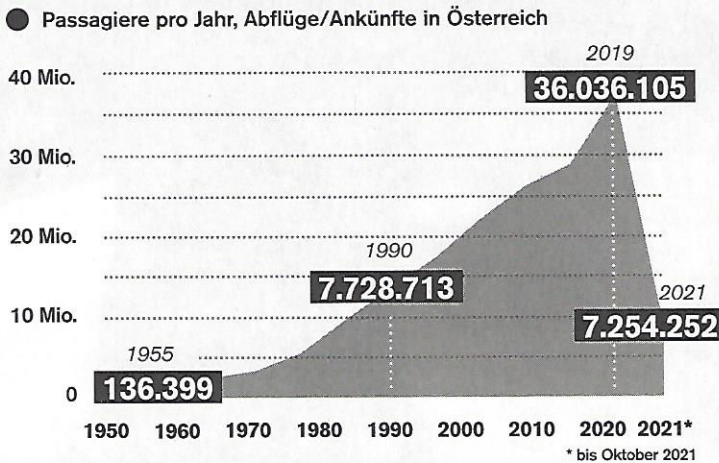
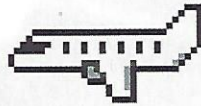
ÖAMTC und auto touring: Erfolgsgeschichte

Die Mitgliederzahlen des ÖAMTC steigen seit Anbeginn. Parallel dazu erreicht das Clubmagazin auto touring Höchstwerte und ist die meistverbreitete und meistgelesene Zeitschrift in Österreich.



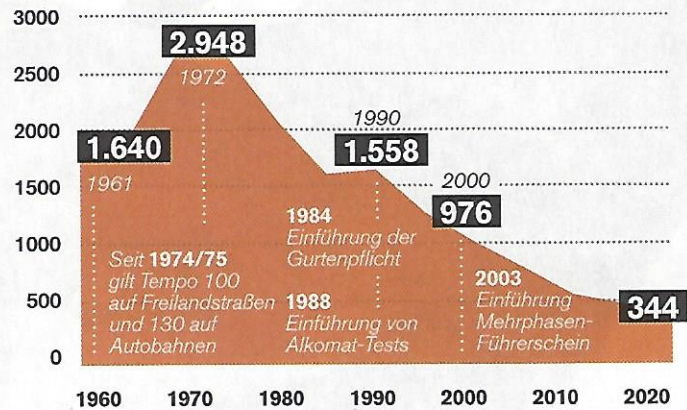
Über den Wolken...

Die steile Zunahme des Flugverkehrs seit 2010 wurde durch die Pandemie gebremst.



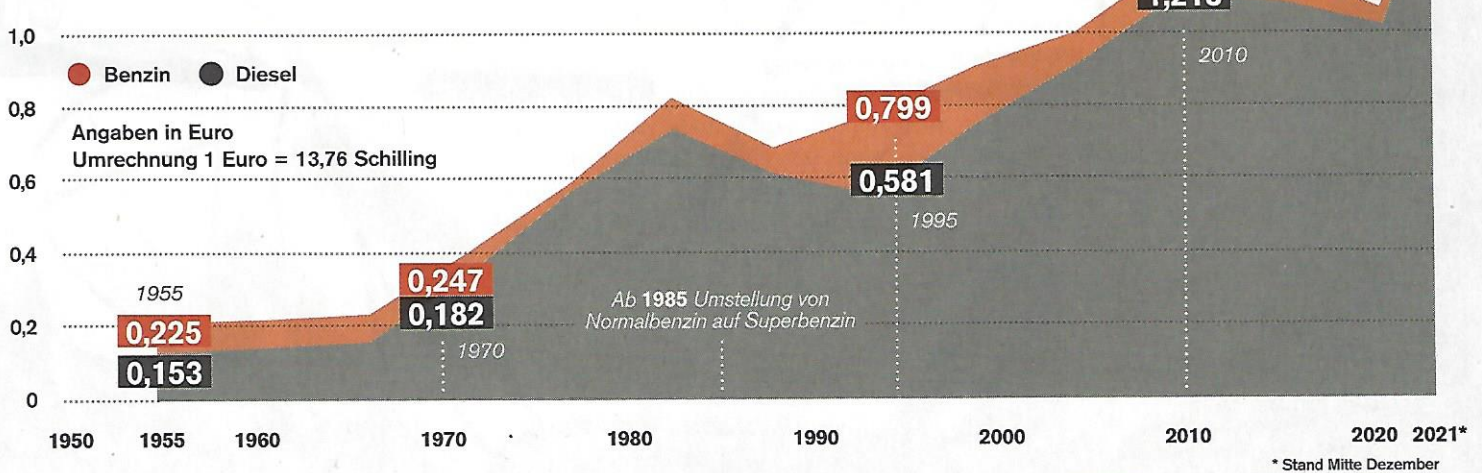
Verkehrsofferzahlen rückläufig

Tempolimits, Gurtenpflicht und Stufenführerschein zeigen Wirkung: 1972 gab es fast 3.000 Verkehrstote, in den letzten 3 Jahren waren es um die 400.



1,4 Kraftstoffpreise seit 1955

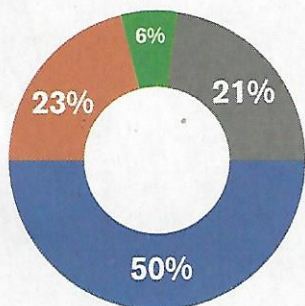
Seit den 1950er-Jahren ist der Benzinpreis um das Neunfache gestiegen.



Auf der A10 Richtung Süden vor dem Tauern-tunnel am 2. August 2008. **40 km** lang war der längste Stau in Österreich.

Längster Stau aller Zeiten

Am 11. Februar 1980 staute es bei schlechtem Wetter auf der Rückreise vom Winterurlaub zwischen Lyon und Paris. **176 km** Stau war Europarekord, gemessen in Frankreich.



Wie viele Autos pro Haushalt?

Aktuell verzichtet etwa ein Viertel der Haushalte in Österreich ganz auf einen Pkw.

- Kein Auto
- 1 Auto
- 2 Autos
- 3 Autos und mehr

Wie viele Autos je 1.000 Einwohner?



Größte Autodichte:

Pkw	Ort
1.013	1010 Wien
755	Waidhofen a.d. Thaya
731	Zwettl

Geringste Dichte:

Pkw	Ort
287	1200 Wien
281	1050 Wien
280	1150 Wien